

ব্যবহার নির্দেশিকা (জাতীয় বিজ্ঞান ও প্রযুক্তি ফেলোশিপ সিস্টেম)

ওয়েবসাইটে অনলাইনে জাতীয় বিজ্ঞান ও প্রযুক্তি ফেলোশিপের আবেদনের জন্য যে কোন ব্রাউজারের মাধ্যমে নির্ধারিত (<http://fellowship.most.gov.bd>) ওয়েব এড্রেসটি লিখুন। নিচের স্বাগতম স্ক্রিন পাবেন।

Online Application system on National Science & Technology Fellowship
Ministry of Science and Technology
Government of the People's Republic of Bangladesh

HOME (প্রথম পাতা) CONTACT (যোগাযোগ) ABOUT US (আমাদের সম্পর্কে)

অনলাইনে "জাতীয় বিজ্ঞান ও প্রযুক্তি ফেলোশিপ" আবেদনের ওয়েবসাইটে আপনাকে স্বাগতম

রূপকল্প (Vision): বিজ্ঞানমনক জাতি

অভিলক্ষ্য (Mission): বিজ্ঞান ও প্রযুক্তি বিষয়ক গবেষণা, প্রযুক্তি উদ্ভাবন, উন্নয়ন, প্রচার, প্রসার এবং সফল প্রয়োগের মাধ্যমে দেশ ও জাতির সার্বিক আর্থ-সামাজিক সমৃদ্ধি অর্জনে সহায়তা প্রদান

বিশেষ সতর্কতা

ওয়েবসাইটটি ব্যবহার করে বিজ্ঞপ্তি অনুযায়ী নির্ধারিত সময়ে কেবলমাত্র উপযুক্ত ব্যক্তিগণ জাতীয় বিজ্ঞান ও প্রযুক্তি ফেলোশিপের আবেদন করতে পারবেন। একবার আবেদন করা সম্পন্ন হলে দ্বিতীয়বার আবেদন করা সম্ভব হবে না।

পূর্ব প্রস্তুতি:

- ব্যবহার উপযোগী ই-মেইল ঠিকানা ও মোবাইল নম্বর
- ব্যবহার নির্দেশিকা, সচরাচর জিজ্ঞাসা ডাগভাবে পড়ে নেয়া
- বিজ্ঞপ্তি অনুযায়ী প্রয়োজনীয় কাগজপত্রের স্ক্যান কপি
- প্রিন্ট করার ব্যবস্থা

বর্তমানে আবেদন প্রক্রিয়া বন্ধ রয়েছে। এজন্য অনলাইনে এপ্লিকেশন না করার জন্য অনুরোধ করা হলো।

বর্তমান বিজ্ঞপ্তি

| SL | Caption(বিষয়) | Requirements | Dead Line | Actions |
|----|--|--------------|------------|--|
| 1 | ২০১৫-২০১৬ অর্থ বছরে এমএস, এমফিল, পিএইচডি এবং পোস্টডক্টরাল কোর্সে অধ্যয়নরত/গবেষণারত ছাত্র-ছাত্রী/গবেষকদের নিকট থেকে জাতীয় বিজ্ঞান ও প্রযুক্তি (NST) ফেলোশিপের আবেদন আহ্বান। | MSc | 10-11-2014 | View Detail(বিস্তারিত দেখুন) |
| 2 | জাতীয় বিজ্ঞান ও প্রযুক্তি ফেলোশিপ | মাস্টার্স | 04-08-2015 | View Detail(বিস্তারিত দেখুন) |

Contact(যোগাযোগ) | Application Procedure |
© 2015 জাতীয় বিজ্ঞান ও প্রযুক্তি ফেলোশিপ। বিজ্ঞান ও প্রযুক্তি মন্ত্রণালয় সর্বস্বত্ব স্বত্বাধিকার সংরক্ষিত।

চিত্র- ১

- চিত্র- ১ এর বর্তমান বিজ্ঞপ্তির শেষ কলামের "View Detail বিস্তারিত দেখুন" এ ক্লিক করলে বিজ্ঞপ্তি সম্পর্কে বিস্তারিত জানা যাবে। বিজ্ঞপ্তির শর্তানুযায়ী আপনি উপযুক্ত হলে আবেদন করার জন্য "Create Account" বাটনে ক্লিক করে এ্যাকাউন্ট তৈরী করতে হবে।

Online Application system on National Science & Technology Fellowship
Ministry of Science and Technology
Government of the People's Republic of Bangladesh

Create Account | Email | Password | GO | Forgot Username or Password?

Create Account

চিত্র- ২

উপরের চিত্রে (চিত্র- ২) এর "Create Account" বাটনে ক্লিক করলে এ্যাকাউন্ট তৈরীর জন্য নিম্নরূপ স্ক্রিন (চিত্র- ৩) প্রদর্শিত হবে।

CREATE ACCOUNT

Registration Form

Full Name

নামের ১ম অংশ (ইংরেজি) নামের ২য় অংশ (ইংরেজি)

First Name * Last Name *

Title Name Middle Name

Basic Info

ই-মেইল ঠিকানা


Email *

Date Of birth * জন্ম তারিখ

Nationality * জাতীয়তা

Sex * লিঙ্গ

NID


Upload

পাসপোর্ট সাইজ ছবি আপলোড করতে হবে

Contact Number

আপনার মোবাইল নম্বর

Mobile No * Alternate Mobile No

Phone(Office) Phone(Residence)

Security Information

Username * ই-মেইল ঠিকানা ও ইউজার নাম একই হবে

Password * উভয় ঘরে একই পাসওয়ার্ড হবে

Re-Password *

Clear Submit

- চিত্র- ৩ এ ব্যবহার উপযোগী ই-মেইল ঠিকানা ও মোবাইল নম্বরসহ লাল তারকা চিহ্নিত জরুরি তথ্যগুলো পূরণ করে "Submit" বাটনে ক্লিক করলে এ্যাকাউন্ট তৈরীর ১ম ধাপ শেষ হবে এবং নিম্নরূপ স্ক্রিন (চিত্র- ৪) প্রদর্শিত হবে।

Registration Confirmation

You have successfully created your account. An Activation link is sent to your email address. To Activate this account, please check your email (please also check spam mail)account and click that activation link within 2 day(s).

চিত্র- ৪

- তৈরীকৃত এ্যাকাউন্ট ব্যবহার উপযোগী করার জন্য আপনার ই-মেইলে একটি "Activation Link" প্রেরণ করা হবে। ২ (দুই) দিনের মধ্যে "Activation Link" এ ক্লিক করার সাথে সাথে আপনার এ্যাকাউন্ট ব্যবহার উপযোগী হবে এবং নিম্নরূপ স্ক্রিন (চিত্র- ৫) প্রদর্শিত হবে।

MOST FellowShip Account Activation ফেলোশিপ অ্যাকাউন্ট অ্যাক্টিভেশন

info@most.gov.bd

Thursday, December 24, 2015 11:06AM

To: section4@most.gov.bd

[Show Details](#)

Dear User,

To active your FellowShip Account/ফেলোশিপ অ্যাকাউন্ট , please click this activation link Bellow.

Link: <http://fellowship.most.gov.bd/Pages/Consumer/ActivateAccount.aspx?key=6ea81811-c460-45a0-b87a-b130be45c2c2>

Activation
Link

With Regards,
Website Admin

Registration Activation

Hello! AS Sec4

Your account is successfully activated.

চিত্র- ৫

কিভাবে লগইন করবেন

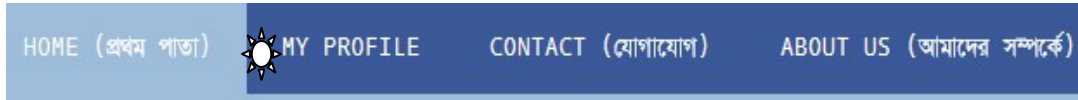
- চিত্র- ৩ এ ব্যবহৃত ই-মেইল ঠিকানা (Username) ও পাসওয়ার্ড ব্যবহার করে "Go" বাটনে ক্লিক করে লগইন করতে হবে।



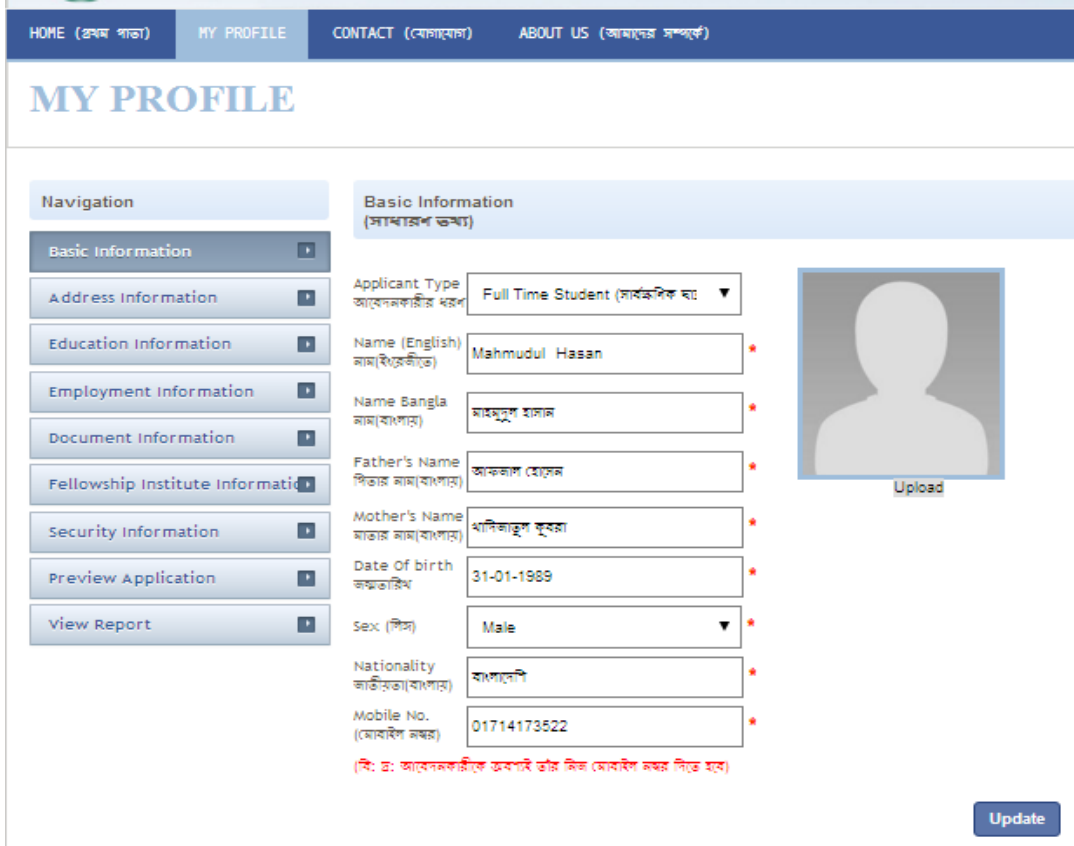
চিত্র- ৬

আবেদন করার এন্ট্রি স্ক্রিন

লগইন করার পর "My Profile" বাটনে ক্লিক করে পর্যায় ক্রমে সকল তথ্য প্রদান করতে হবে।



সাধারণ তথ্য (Basic Information): সকল তথ্য পূরণ করার পর "Update" বাটনে ক্লিক করুন।



আবেদনকারীর ঠিকানা (Address Information): সকল তথ্য পূরণ করার পর "Update" বাটনে ক্লিক করুন।

➤ জেলা- থানা- পোস্ট অফিস পর্যায়ক্রমে নির্বাচন করুন।

➤ বক্সে অন্যান্য ঠিকানা লিখুন।

যদি আপনার থানা/পোস্ট অফিস না পাওয়া যায় তাহলে নিকটস্থ থানা/পোস্ট অফিস নির্বাচন করুন।

শিক্ষাগত যোগ্যতা (Education Information): এসএসসি পর্যায়ক্রমে সর্বশেষ ডিগ্রি পর্যন্ত তথ্য পূরণ করার পর "Save" বাটনে ক্লিক করুন।

| পরীক্ষার নাম | বৎসর | গড়/জিপিএ |
|------------------|------|-----------|
| Select ৩য় এস সি | 2003 | 4.50 |
| Select ৫ইচ এস সি | 2005 | 5.00 |
| Select ৬ই এস সি | 2005 | 3.58 |

➤ পরীক্ষার নাম নির্বাচন করে সংশ্লিষ্ট (পাশের সন ও নম্বর ইংরেজিতে) তথ্যসহ সংরক্ষণ করলে নিচের মত তালিকা পাওয়া যাবে।

➤ বাদ দেয়ার জন্য তালিকা হতে নির্বাচন করে "Delete" বাটনে ক্লিক করুন। সকলের জন্য এসএসসি, এইচএসসি, বিএসসি (সম্মান) আবশ্যিক।

চাকুরিজীবী প্রার্থীদের অবশ্যই পূরণ করতে হবে (Employment Information)

➤ সকল তথ্য পূরণ করার পর "Update" বাটনে ক্লিক করুন।

নির্দেশনা মোতাবেক তথ্য দিন

অনুমতি/ শিক্ষা ছুটি/ প্রেষণ নির্বাচন করুন এবং সংশ্লিষ্ট প্রমাণপত্র "Upload" করুন।

"Update" বাটনে ক্লিক করুন

আবেদনের সাথে যে সকল কাগজপত্র সংযুক্ত করতে হবে (Document Information)

➤ সকল তথ্য পূরণ করার পর "Save" বাটনে ক্লিক করুন।

➤ নির্দেশনা অনুযায়ী সকল তথ্য আপলোড করুন; JPG or PDF ফাইল আপলোড করুন; একাধিক ফাইলের ক্ষেত্রে জিপ করে আপলোড করুন;

➤ পরিষ্কার এবং কম সাইজের ফাইল আপলোড করুন

➤ সবশেষে সেভ করুন

সেভ করার পর দেখার জন্য "Download" এ ক্লিক করুন

গবেষণা প্রতিষ্ঠানের তথ্য (Fellowship Institute Information)

- নির্দেশনা মোতাবেক সকল তথ্য পূরণসহ স্বাক্ষর আপলোড করার পর "Save" বাটনে ক্লিক করতে হবে।

| Navigation | Fellowship Institute Information | |
|------------------------------------|---|---------------------------|
| Basic Information ▶ | Name of Institute (শিক্ষা প্রতিষ্ঠানের নাম) | <input type="text"/> * |
| Address Information ▶ | Address of Institute (শিক্ষা প্রতিষ্ঠানের ঠিকানা) | <input type="text"/> * |
| Education Information ▶ | Admission Date (ভর্তির তারিখ) | <input type="text"/> * |
| Employment Information ▶ | Registration No (রেজিস্ট্রেশন নম্বর) | <input type="text"/> * |
| Document Information ▶ | Level of Study (অধ্যয়ন/গবেষণার পর্যায়) | --Please Select-- * |
| Fellowship Institute Information ▶ | Research Topic fo Fellowship (ফেলোশিপের গবেষণার বিষয়) | --Please Select-- * |
| Security Information ▶ | Project Title Bangla (প্রস্তাবিত গবেষণা প্রকল্পের নাম বাংলায়) | <input type="text"/> * |
| Preview Application ▶ | Project Title English (প্রস্তাবিত গবেষণা প্রকল্পের নাম ইংরেজিতে) | <input type="text"/> * |
| View Report ▶ | Name of Supervisor (তত্ত্বাবধায়কের নাম) | <input type="text"/> * |
| | Mobile No of Supervisor (তত্ত্বাবধায়কের মোবাইল নম্বর) | <input type="text"/> * |

খসড়া দেখুন (Preview Application)

- নির্দেশনা মোতাবেক সকল তথ্য যথাযথভাবে প্রদান করার পর "Preview Application" এ ক্লিক করলে ট্র্যাকিং নম্বর ব্যতীত আবেদনের খসড়া দেখা যাবে।



- আবেদনের খসড়া pdf এবং doc আকারে সংরক্ষণ করা যাবে।



- ট্র্যাকিং নং ব্যতীত আবেদন

জাতীয় বিজ্ঞান ও প্রযুক্তি (NST) ফেলোশিপ আবেদন ছক : You will get Traking No After Apply Online

আবেদনকারীর ধরণ: : সার্বক্ষণিক ছাত্র

সাধারণ তথ্য

ট্র্যাকিং নং ব্যতীত আবেদন গ্রহণযোগ্য হবে না। ট্র্যাকিং নং পাবার জন্য উপরের সকল কার্যক্রম সফলভাবে সম্পন্ন করার পর পরবর্তী ধাপগুলো সম্পন্ন করতে হবে।

অনলাইনে আবেদনের শেষ ধাপ:

- চিত্র- ১ অনুযায়ী হোম পেইজের বর্তমান বিভক্তির শেষ কলামের "View Detail বিস্তারিত দেখুন" এ ক্লিক করুন।

 **Online Application system on**
National Science & Technology Fellowship
Ministry of Science and Technology
Government of the People's Republic of Bangladesh

Create Account | Email | Password | GO | [Forgot Username or Password?](#)

HOME (প্রথম পাতা) | CONTACT (যোগাযোগ) | ABOUT US (আমাদের সম্পর্কে)

অনলাইনে "জাতীয় বিজ্ঞান ও প্রযুক্তি ফেলোশিপ" আবেদনের ওয়েবসাইটে আপনাকে স্বাগতম

রূপকল্প (Vision): বিজ্ঞানমনস্ক জাতি

অভিলক্ষ্য (Mission): বিজ্ঞান ও প্রযুক্তি বিষয়ক গবেষণা, প্রযুক্তি উদ্ভাবন, উন্নয়ন, প্রচার, প্রসার এবং সফল প্রয়োগের মাধ্যমে দেশ ও জাতির সার্বিক আর্থ-সামাজিক সমৃদ্ধি অর্জনে সহায়তা প্রদান

বিশেষ সতর্কতা

ওয়েবসাইটটি ব্যবহার করে বিজ্ঞপ্তি অনুযায়ী নির্ধারিত সময়ে কেবলমাত্র উপযুক্ত ব্যক্তিগণ জাতীয় বিজ্ঞান ও প্রযুক্তি ফেলোশিপের আবেদন করতে পারবেন। একবার আবেদন করা সম্পন্ন হলে দ্বিতীয়বার আবেদন করা সম্ভব হবে না।

পূর্ব প্রস্তুতি:

- ব্যবহার উপযোগী ই-মেইল ঠিকানা ও মোবাইল নম্বর
- ব্যবহার নির্দেশিকা, সচরাচর জিজ্ঞাসা ভালভাবে পড়ে নেয়া
- বিজ্ঞপ্তি অনুযায়ী প্রয়োজনীয় কাগজপত্রের স্ক্যান কপি
- প্রিন্ট করার ব্যবস্থা

বর্তমানে আবেদন প্রক্রিয়া বন্ধ রয়েছে। এজন্য অনলাইনে এপ্লিকেশন না করার জন্য অনুরোধ করা হলো।

বর্তমান বিজ্ঞপ্তি

| SL | Caption(বিষয়) | Requirements | Dead Line | Actions |
|----|--|--------------|------------|--|
| 1 | ২০১৫-২০১৬ অর্থ বছরে এমএস, এমফিল, পিএইচডি এবং পোস্টডক্টরাল কোর্সে অধ্যয়নরত/গবেষণারত ছাত্র-ছাত্রী/গবেষকদের নিকট থেকে জাতীয় বিজ্ঞান ও প্রযুক্তি (NST) ফেলোশিপের আবেদন আহ্বান। | MSc | 10-11-2014 | View Detail(বিস্তারিত দেখুন) |
| 2 | জাতীয় বিজ্ঞান ও প্রযুক্তি ফেলোশিপ | মাষ্টার্স | 04-08-2015 | View Detail(বিস্তারিত দেখুন) |

Contact(যোগাযোগ) | Application Procedure |

© 2015 জাতীয় বিজ্ঞান ও প্রযুক্তি ফেলোশিপ | বিজ্ঞান ও প্রযুক্তি মন্ত্রণালয় সর্বস্বত্ব স্বত্বাধিকার সংরক্ষিত.

সতর্কতা: "Apply Online Now" বাটনে ক্লিক করার সাথে সাথে আপনার আবেদন প্রক্রিয়া সম্পন্ন হবে। একবার আবেদন করা সম্পন্ন হলে দ্বিতীয় বার আবেদন করা সম্ভব হবে না। "Apply Online Now" বাটনে ক্লিক করার পূর্বে খসড়া আবেদন ভালভাবে পরীক্ষা করে নিন।

মূল আবেদনপত্র ডাউনলোড:

- "Apply Online Now" সম্পন্ন করার পর "My Profile" হতে "View Report" এ ক্লিক করে ট্র্যাকিং নম্বরসহ মূল আবেদন pdf আকারে Download করতে হবে এবং প্রিন্ট করার পর নির্ধারিত স্থানে স্বাক্ষরসহ প্রয়োজনীয় সকল মূল কাগজপত্রসহ অতিরিক্ত একসেট স্বাক্ষাৎকারের সময় সঙ্গে আনতে হবে।



- বিজ্ঞপ্তির নির্দেশনা মোতাবেক পরবর্তী কার্যক্রম সম্পন্ন করতে হবে।